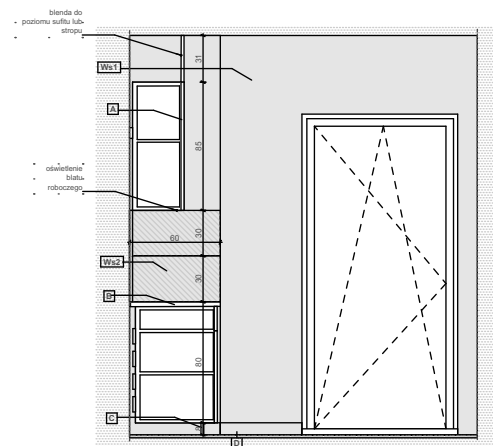
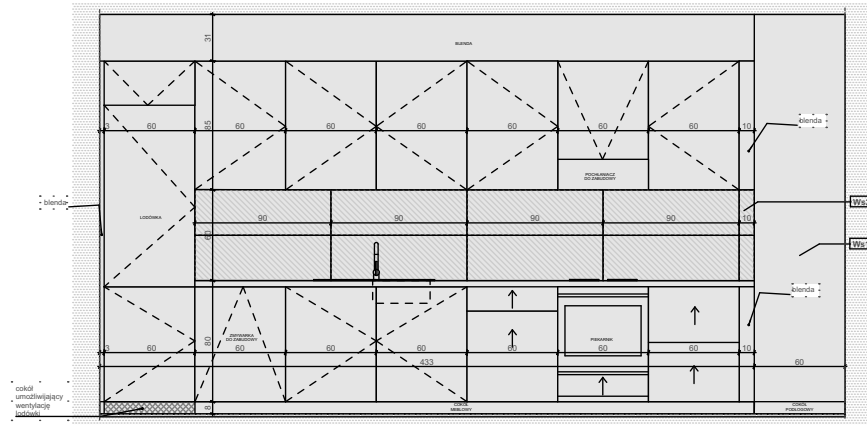
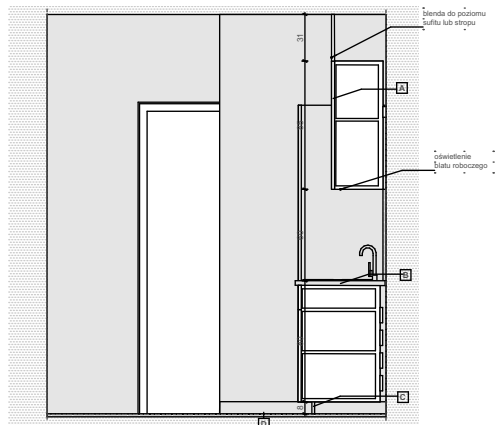
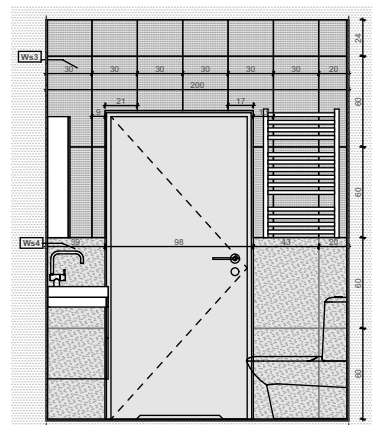
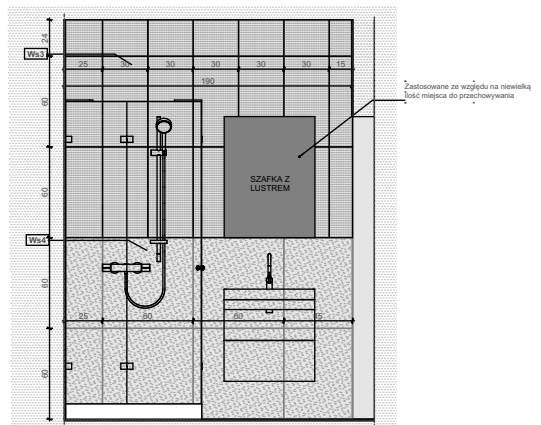
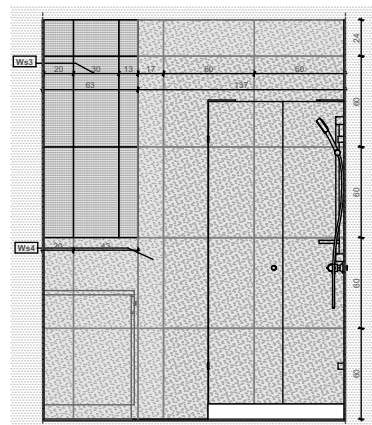
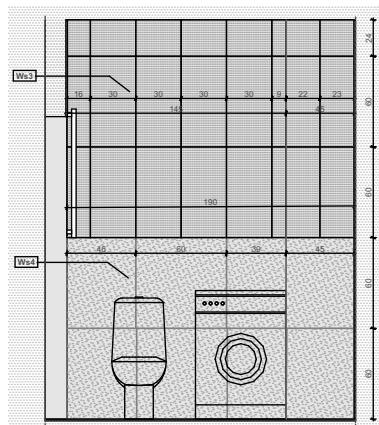


0.3.b , 1.3.b, 2.3.b



0.4.b , 1.4.b, 2.4.b



LEGENDA

- | | |
|-------------|--|
| A | Wykła melowa laminowana lub lakierowana, kolor biały np RAL 9016. Płytki emaliowane ręcznie, krawędzie proste, szafki odnawi fryzozary szafki i górną otwieranie press-on. |
| B | Biał kuchenny laminowany kolor imitujący drewno np. zły odąb do dobrania na podstawie próbek laminatu. |
| C | Cokół melbony z materiału nieruszkowego lub zabezpieczony przed podciąganiem wilgoci. Kolor beżowy, zbliżony do odcienia płytek. |
| D | Cokół podłogowy dopasowany do materiału posadzki. |
| Wsz1 | Lateksowa farba ścienna, kolor biały RAL 9016 |
| Wsz2 | Płytki ściernie retyfikowane w jasno-beżowym odcieniu, gładkie o satynowym wykończeniu kolor dopasowany do koloru płytki
Np: Glazura Snow Satinato 30x90 |

UWAGI

- [illegible]


LEGENDA

- Ws3** Płytki ściennie-podłogowe rektyfikowane w beżowym odcieniu imitujące kamień lub lastryko, kolor mat, kolor fugi dopasowany do koloru płytki
Np: Glazura Velvetia White 30.8x60.8 Arte
- Ws4** Płytki ściennie w białym odcieniu, kolor satyna lub mat, kolor fugi dopasowany do koloru płytki
Np: DOGE SAN MARCO MAT 60x60 GAT.1

UWAGI

1. MEBLE ŁAZIENKOWE Z LAMINATU WODOODPORNEGO LUB Z PŁYTY MEBLOWEJ LAKIEROWANEJ NA KOLOR RAL 9010 WYKONCZENIE POŁMAT.
2. WSZYSTKIE COKOŁY NALEŻY ZABEZPIECZY PRZED PODCIĄGIANIEM WODY
3. INSTALACJE ELEKTRYCZNE POWINNY BYĆ O OPOWIEDNIEJ KLASIE BEZPIECZEŃSTWA BRZGOSZCZELNOŚCI
4. SZYBA PRYSZNICOWA BEZPIECZNA, HARTOWANA Z ATESTAM.
5. ARMATURA I WSZELKIE OKUCIA W WYKONCZENIU CHROM.

PROJEKT TECHNICZNO -
WYKONAWCZY

		RISER Sp. z o.o. ul. Inwalidów Wojennych 8 43 - 603 Jaworzno KRS 0000242469 NIP: 632-18-93-938 REGON: 240153568	
TEMAT PROJEKTU:	Projekt techniczno-wykonawczy dwóch budynków mieszkalnych wielorodzinnych wraz z instalacjami W., KS., KD., E., TT., C.O., parkingu oraz zbiornika bezodpływowego na wody opadowe		
TEMAT RYSUNKU:	Wnętrza Budynek nr 2		
ADRES INWESTYCJI:	Działka nr 196/5 przy ul. Krasiciego, Krupski Młyn		
INWESTOR:	SIM ŚLĄSK PÓŁNOC Sp z o.o. ul. Pasieczna 2, 42-700 Lubliniec		
PROJEKTANT ARCHITEKTURY:	mgr inż. arch. Marta Stachurska upr. nr 14/SŁOKK/2017		
SPRAWDZAJĄCY ARCHITEKTURY:	mgr inż. arch. Adam Wolny nr upr. 502/89		
NR PROJ. PRO034	DATA OPRACOWANIA 23.09.2024	SKALA:	NR RYS. W.14
PROJEKT JEST WŁASNOŚCIĄ RISER Sp. z o.o. I OBIEKT JEST PRAWEM AUTORSKIM.			